

**XLINE**

tables collection

2 0 2 3

**XLINE**  
tables collection  
2 0 2 3

BASE CENTRALE / CENTRAL BASE



**BIG FOOT**  
Pag/Page 12

**BISTROT**  
Pag/Page 50

**BRANCH**  
Pag/Page 18

**CLICK-CLACK**  
Pag/Page 30

**DECK**  
Pag/Page 10

**EXTRA-LARGE**  
Pag/Page 41

**FREE**  
Pag/Page 53

**GORGIERE**  
Pag/Page 4

**MAX**  
Pag/Page 32

**MAX-MINI**  
Pag/Page 40

**MAX WOOD**  
Pag/Page 42

**MERLOT**  
Pag/Page 58

4 GAMBE / FOUR LEGS



**ANTICO NOÉ**  
Pag/Page 60

**BLOG-T**  
Pag/Page 57

**FIFTY-T**  
Pag/Page 56

**FINN**  
Pag/Page 20

**GARDEN**  
Pag/Page 23

**IKEBANA**  
Pag/Page 24

**INVERSO**  
Pag/Page 19

**SMART**  
Pag/Page 52

**SOLE**  
Pag/Page 22

**SPACE**  
Pag/Page 51

TAVOLI COMPLETI / TABLES



**BRIDGE**  
Pag/Page 62

**SIMPLE**  
Pag/Page 63

**TAI-T**  
Pag/Page 59

PIANI / TOPS



**MELAMINICO / MELAMINE**  
Pag/Page 66



**LAMINATO / LAMINATE**  
Pag/Page 67



**LAMINATO CON BORDO ABS METALLIZZATO / LAMINATE WITH METAL LOOK ABS EDGE**  
Pag/Page 68



**LAMINATO CON BORDO MULTISTRATI / LAMINATE WITH PLAYWOOD EDGE**  
Pag/Page 69



**MDF / MDF**  
Pag/Page 69



**HPL STRATIFICATO COMPATTO / SOLID HPL LAMINATE**  
Pag/Page 70



**IMPIALLACCIATI / VENEERED**  
Pag/Page 72



**LEGNO MASSELLO / SOLID WOOD**  
Pag/Page 74



GORGIERE

# GORGIERE



Basamento in **cemento colore naturale** e colonna in metallo verniciata, per interno o esterno.  
 Con l'aggiunta di una **base in metallo** può sostenere anche **piani di grandi dimensioni**  
 Natural concrete table base and metal stand, for indoor or outdoor. With addition of the metal base it can support large tops

## Base / Base




CEMENTO/CONCRETE

## Colonna / Column



NERO/BLACK



ALTRI COLORI/  
OTHER COLORS  
PAG.79



**7350**  
Ø35 H72

PIANO/TOP  
□ 60x60 - 70x70  
○ Ø60 - Ø70 - Ø80



**7351**  
Ø35 H107

PIANO/TOP  
□ 60x60  
○ Ø60 - Ø70



**7352**  
Ø35 H48

PIANO/TOP  
□ 60x60 - 70x70  
○ Ø60 - Ø70 - Ø80 - Ø90



**7353**  
Ø55 H72

PIANO/TOP  
○ Ø90 - Ø110  
○ Ø120 - Ø130

# GORGIERE COLOR




Basamento **monocolore** con piede in **cemento** e colonna in **metallo** per interno o esterno  
 Unicolor table base with **concrete** pedestal and **metal** stand, for indoor or outdoor

## Base e Colonna / Base and column



NERO/BLACK



BIANCO/WHITE



ANTRACITE/ANTHRACITE

Altri colori su richiesta /  
Other colours on request



**7360**  
Ø35 H72

PIANO/TOP  
□ 60x60 - 70x70  
○ Ø60 - Ø70 - Ø80



**7361**  
Ø35 H107

PIANO/TOP  
□ 60x60  
○ Ø60 - Ø70



**7362**  
Ø35 H48

PIANO/TOP  
□ 60x60 - 70x70  
○ Ø60 - Ø70 - Ø80 - Ø90



**7363**  
Ø55 H72

PIANO/TOP  
○ Ø90 - Ø110  
○ Ø120 - Ø130

# GORGIERE SPECIAL

Basamento in cemento verniciato con apposita pittura murale. Colonna in metallo verniciato  
 Concrete base laquered with special wall painting. Metal stand painted


## Base / Base



ORO/GOLD



ARGENTO/SILVER



RAME/COPPER




RAME SCURO/DARKCOPPER

## Colonna / Column



NERO/BLACK



ALTRI COLORI/  
OTHER COLORS  
PAG.79



**7370**

Ø35 H72

PIANO/TOP

□ 60x60 - 70x70

○ Ø60 - Ø70 - Ø80



**7371**

Ø35 H107

PIANO/TOP

□ 60x60

○ Ø60 - Ø70



**7372**

Ø35 H48

PIANO/TOP

□ 60x60 - 70x70

○ Ø60 - Ø70 - Ø80 - Ø90



**7373**

Ø55 H72

PIANO/TOP

○ Ø90 - Ø110  
Ø120 - Ø130

# DECK



Basamento in **cemento** e colonna in metallo verniciata, su richiesta anche per esterno  
 Si adatta perfettamente ad essere utilizzato sia con **piani rotondi** o con **piani quadrati**  
 Concrete base with metal stand painted for indoor our outdoor.  
 It can easy match both round tops or square tops

## Base / Base



CEMENTO/CONCRETE

## Colonna / Column



NERO/BLACK

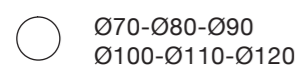
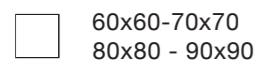


ALTRI COLORI/  
OTHER COLORS  
PAG.79




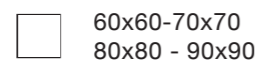
**7380**  
45X45 H73

PIANO/TOP



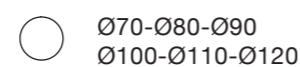
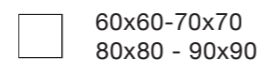
**7381**  
45X45 H107

PIANO/TOP



**7382**  
45X45 H46

PIANO/TOP



# DECK COLOR



Basamento **monocolore** con piede in **cemento** e colonna in **metallo** per interno o esterno  
 Unicolor table base with concrete pedestal and metal stand, for indoor or outdoor

## Base e Colonna / Base and column



NERO/BLACK



BIANCO/WHITE



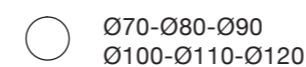
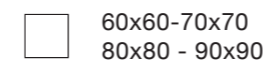
ANTRACITE/ANTHRACITE

Altri colori su richiesta /  
Other colours on request




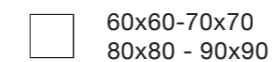
**7390**  
45X45 H73

PIANO/TOP



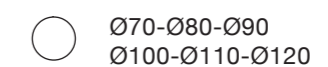
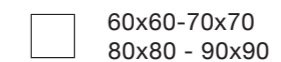
**7391**  
45X45 H107

PIANO/TOP



**7392**  
45X45 H46

PIANO/TOP





BIG FOOT



# BIG FOOT



Basamento in **cemento** e colonna in metallo verniciato, su richiesta anche per esterno.  
Concrete base with metal stand painted, for indoor or outdoor.

## Base / Base



CEMENTO/CONCRETE

## Colonna / Column



NERO/BLACK



ALTRI COLORI/  
OTHER COLORS  
PAG.79



**7300**  
Ø35 H72

PIANO/TOP  
□ 60x60 - 70x70  
○ Ø60 - Ø70 - Ø80



**7301**  
Ø35 H107

PIANO/TOP  
□ 60x60  
○ Ø60 - Ø70



**7302**  
Ø55 H73

PIANO/TOP  
○ Ø110 - Ø120 - Ø130



**7303**  
45X45 H73

PIANO/TOP  
□ 80x80 - 90x90

# BIG FOOT COLOR




Basamento **monocolore** con piede in **cemento** e colonna in **metallo** per interno o esterno  
Unicolor table base with concrete pedestal and metal stand, for indoor or outdoor

## Base e Colonna / Base and column



NERO/BLACK



BIANCO/WHITE



ANTRACITE/ANTHRACITE

Altri colori su richiesta /  
Other colours on request



**7308**  
Ø35 H72

PIANO/TOP  
□ 60x60 - 70x70  
○ Ø60 - Ø70 - Ø80



**7309**  
Ø35 H107

PIANO/TOP  
□ 60x60  
○ Ø60 - Ø70



**7318**  
Ø55 H73

PIANO/TOP  
○ Ø110 - Ø120 - Ø130



**7319**  
45X45 H73

PIANO/TOP  
□ 80x80 - 90x90

# BIG FOOT SPECIAL

Basamento in cemento verniciato con apposita pittura murale. Colonna in metallo verniciato.  
Concrete base laquered with special wall painting. Metal stand painted.

## Base / Base



ORO/GOLD



ARGENTO/SILVER



RAME/COPPER




RAME SCURO/DARK COPPER

## Colonna / Column



NERO/BLACK



ALTRI COLORI/  
OTHER COLORS  
PAG.79



**7312**

Ø35 H72

PIANO/TOP

□ 60x60 - 70x70

○ Ø60 - Ø70 - Ø80



**7313**

Ø35 H107

PIANO/TOP

□ 60x60

○ Ø60 - Ø70



**7316**

Ø55 H73

PIANO/TOP

○ Ø110 - Ø120 - Ø130



**7317**

45X45 H73

PIANO/TOP

□ 80x80 - 90x90



# BRANCH



Basamento in tubo metallico verniciato con piedini regolabili  
Base made of iron tube powdercoated with adjusting feet



NERO/BLACK



ALTRI COLORI/  
OTHER COLORS  
PAG.79



**7290**

48x48 H73

PIANO/TOP

□ 60x60-70x70-80x80

○ Ø70 - Ø80 - Ø90

# INVERSO



Basamento in tubo d'acciaio verniciato a richiesta disponibile in 3 diverse altezze. Le finiture possono essere nei colori da campionario, inclusi i colori metallizzati.  
Base made of iron tube painted on request available in 3 different heights. Finishes according to sample book, including metal colors.



NERO/BLACK



ALTRI COLORI/  
OTHER COLORS  
PAG.79



**7260**

45X45 H73  
Ø60

PIANO/TOP

□ 60x60-70x70-80x80

○ Ø70 - Ø80



**7261**

32X32 H46  
Ø46

PIANO/TOP

□ 60x60-70x70-80x80

○ Ø70 - Ø80



**7262**

40X40 H60  
Ø56

PIANO/TOP

□ 60x60-70x70-80x80

○ Ø70 - Ø80

# FINN

Basamento in legno con **gambe inclinate** ed **anello** di sostegno alla struttura in **metallo** verniciato a richiesta

Base with **slanted wooden legs** and **metal ring** as support to the frame



**7400**  
52x52 H72

**7401**  
100x52 H72

PIANO/TOP  
□ 70x70-80x80-90x90

PIANO/TOP  
□ 110x70-120x80

○ Ø80-Ø90-Ø120

Altre misure disponibili su richiesta/Other sizes available on request


# SOLE



Basamento in **resina** con protezione anti-UV, pieghevole e dotato di piedini regolabili.  
Per uso interno ed esterno  
Base made of UV-protected **resin**, folding and with adjustable feet. For indoor and outdoor use



NERO/BLACK



BIANCO/WHITE

Altri colori su richiesta / Other colours on request



**3340**

47X47 H71

PIANO/TOP

□ 60x60-70x70

○ Ø60-Ø70


# GARDEN



Basamento in polipropilene rinforzato con fibra di vetro. Smontabile. Per uso interno ed esterno  
Base made of polypropylene reinforced with glass fiber. It can be disassembled. For indoor and outdoor use



NERO/BLACK



BIANCO/WHITE

Altri colori su richiesta / Other colours on request



**3341**

58X58 H72,5

PIANO/TOP

□ 70x70 - 80x80 - 90x90

○ Ø80 - Ø90 - Ø110



**3342**

118X58 H72,5

PIANO/TOP

□ 120x70 - 140x80 - 160x80



IKEBANA

# IKEBANA



Basamento in tubo d'acciaio a **sezione rettangolare** verniciato, a richiesta anche per esterno. E' adatto per **piani quadrati, rotondi o rettangolari**. Su richiesta disponibile con piedini regolabili. Base made of **rectangular iron tube** painted for indoor or, on request, for outdoor use. It is suitable for **square, round or rectangular tops**. Adjusting feet available on request.



NERO/BLACK



ALTRI COLORI/  
OTHER COLORS  
PAG.79



**7250**  
48X48 H73  
Ø68

PIANO/TOP

□ 60x60-70X70-80X80

○ Ø70-Ø80-Ø90



**7251**  
55X55 H73  
Ø78

PIANO/TOP

□ 90X90

○ Ø120-Ø130



**7252**  
92X48 H73

PIANO/TOP

□ 110x70

120x80

140x80



**7253**  
48X48 H107  
Ø68

PIANO/TOP

□ 60x60-70X70

○ Ø70

# IKEBANA LARGE

Basamento in tubo d'acciaio a sezione rettangolare per piani di grandi dimensioni.  
Su richiesta disponibile con piedini regolabili.  
Base made of rectangular iron tube for big size tops. Adjusting feet available on request.



NERO/BLACK



ALTRI COLORI/  
OTHER COLORS  
PAG.79



**7254**

62X62 H73  
Ø88

PIANO/TOP

□ 100x100

○ Ø140-Ø160



**7255**

160X48 H73

PIANO/TOP

□ 160x80  
180x80  
200x80  
220x80



# CLICK CLACK



Basamento in tubo d'acciaio verniciato. Disponibile sia in versione fissa che in versione accatastabile con **meccanismo di ribaltamento** del piano. Su richiesta verniciatura per esterni  
 Base made of iron tube painted. Available in standard version or stackable with **folding mechanism** for the table top. Outdoor finish on demand



NERO/BLACK



ALTRI COLORI/  
OTHER COLORS  
PAG.79



**7320**  
45X45 H72

PIANO/TOP  
 60x60 - 70x70  
 Ø60 - Ø70



**7321**  
45X45 H107

PIANO/TOP  
 60x60  
 Ø60



**7330**  
45X45 H72

PIANO/TOP  
 60x60 - 70x70  
 Ø60 - Ø70



**7331**  
45X45 H107  
Ø60

PIANO/TOP  
 60x60  
 Ø60



MAX





Base piatta **rotonda** con **colonna rotonda** in metallo dotata di piedini regolabili. Finitura lucida, satinata o verniciata, su richiesta anche per esterno  
 Flat round base with **round metal stand** and **adjusting feet**. Finish shiny, brushed or painted, on request painted for outdoor




LUCIDO/SHINY



SATINATO/BRUSHED



NERO/BLACK



ALTRI COLORI/  
OTHER COLORS  
PAG.79



**5000/6000/6500**  
Ø43 H73

PIANO/TOP



60x60



Ø60 - Ø70



**5001/6001**  
Ø43 H107

PIANO/TOP



Ø60



**5200/6200/6700**  
Ø55 H73

PIANO/TOP



70x70



Ø80 - Ø90 - Ø100 - Ø110



**5201/6201**  
Ø55 H107

PIANO/TOP



Ø70





Base piatta quadrata o rettangolare con colonna rotonda in metallo e piedini regolabili. Finitura lucida, satinata o verniciata. Su richiesta anche per esterno  
 Flat square or rectangular base with metal round stand and adjusting feet. Finish shiny, brushed or painted. On request painted for outdoor



LUCIDO/SHINY



SATINATO/BRUSHED



NERO/BLACK



ALTRI COLORI/  
OTHER COLORS  
PAG.79



**5100/6100/6600**  
43X43 H73

PIANO/TOP

□ 60x60 - 70x70 - 80x80

○ Ø70 - Ø80



**5101/6101**  
43X43 H107

PIANO/TOP

□ 60x60



**5400/6400/6900**  
80X43 H73

PIANO/TOP

□ 110x60 - 110x70 - 120x80



**5300/6300/6800**  
55X55 H73

PIANO/TOP

□ 80x80 - 90x90

○ Ø90 - Ø100 - Ø110 - Ø120



**5301/6301**  
55X55 H107

PIANO/TOP

□ 70x70



**5401/6401**  
80X43 H107

PIANO/TOP

□ 110x60 - 110x70



Base piatta quadrata o rettangolare con colonna quadrata in metallo e piedini regolabili. Finitura lucida, satinata o verniciata, su richiesta anche per esterno  
 Flat square or rectangular base with metal square stand and adjusting feet. Finish shiny, brushed or painted, on request painted for outdoor



LUCIDO/SHINY



SATINATO/BRUSHED



NERO/BLACK



ALTRI COLORI/  
OTHER COLORS  
PAG.79



**5110/6110/6610**  
43X43 H73

PIANO/TOP

□ 60x60 - 70x70 - 80x80

○ Ø70 - Ø80



**5111/6111/6611**  
43X43 H107

PIANO/TOP

□ 60x60



**5410/6410/6910**  
80X43 H73

PIANO/TOP

□ 110x60 - 110x70 - 120x80



**5310/6310/6810**  
55X55 H73

PIANO/TOP

□ 80x80 - 90x90

○ Ø90 - Ø100 - Ø110 - Ø120



**5311/6311/6811**  
55X55 H107

PIANO/TOP

□ 70x70



**5411/6411/6911**  
80X43 H107

PIANO/TOP

□ 110x60 - 110x70



# MAX - MINI



Base piatta quadrata con colonna quadrata da cm 6x6 in metallo e piedini regolabili.  
Su richiesta verniciatura per esterni.  
Flat square base with square stand 6x6 cm and adjusting feet. On request painted for outdoor.

Base e Colonna / Base and Column



NERO/BLACK




ALTRI COLORI/  
OTHER COLORS  
PAG.79



**5104**  
43X43 H73

PIANO/TOP

 60X60 - 70X70 - 80X80

# EXTRA LARGE

Basamento e colonna in acciaio verniciato. Adatto per piani di grandi dimensioni.  
Base and stand in painted steel. Suitable for large tops.



NERO/BLACK




ALTRI COLORI/  
OTHER COLORS  
PAG.79



**6940**  
Ø60 H73

PIANO/TOP

 Ø120 - Ø130 - Ø140



MAX WOOD





# MAX WOOD

Base piatta rotonda e **colonna in legno** in diverse varianti di forma e dimensione. La base può essere in acciaio inox, lucido o satinato, oppure in acciaio verniciato ed è dotata di piedini regolabili. La colonna in legno può essere tinta, laccata o in qualsiasi altra finitura legno  
 Flat round base with **wooden stand** available in a variety of sizes and design. The base can be in stainless steel, shiny or brushed, or in painted steel and it has adjusting feet. The wooden stand can be stained, lacquered or in any other required wood finish.




LUCIDO/SHINY



SATINATO/BRUSHED



NERO/BLACK



ALTRI COLORI/  
OTHER COLORS  
PAG.75



A B C D E F G L X Y M N P Q R S T U



**500T/600T/650T**  
Ø43 H73

PIANO/TOP



60x60

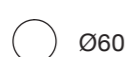


Ø60 - Ø70



**501T/601T/651T**  
Ø43 H107

PIANO/TOP



Ø60




**520T/620T/670T**  
Ø55 H73

PIANO/TOP



70x70



Ø80 - Ø90  
Ø100 - Ø110



**521T/621T/671T**  
Ø55 H107

PIANO/TOP



Ø70



# MAX WOOD

Base piatta quadrata o rettangolare e colonna in legno in diverse varianti di forma e dimensione. La base può essere in acciaio inox, lucido o satinato, oppure in acciaio verniciato ed è dotata di piedini regolabili. La colonna in legno può essere tinta, laccata o in qualsiasi altra finitura legno.

Flat square or rectangular base with wooden stand available in a variety of sizes and design. The base can be in stainless steel, shiny or brushed, or in painted steel and it has adjusting feet. The wooden stand can be stained, lacquered or in any other required wood finish.



LUCIDO/SHINY



SATINATO/BRUSHED



NERO/BLACK



ALTRI COLORI/  
OTHER COLORS  
PAG.79



A B C D E F G L X Y M N P Q R S T U



**510P/610P/660P**  
43X43 H73

PIANO/TOP

□ 60x60 - 70x70 - 80x80

○ Ø70 - Ø80



**511P/611P/661P**  
43X43 H107

PIANO/TOP

□ 60x60



**540P/640P/690P**  
80x43 H73

PIANO/TOP

□ 110X60 - 110X70 - 120x80



**530P/630P/680P**  
55X55 H73

PIANO/TOP

□ 80x80 - 90x90

○ Ø90 - Ø100 - Ø110 - Ø120



**531P/631P/681P**  
55X55 H107

PIANO/TOP

□ 70x70



**541P/641P/691P**  
80x43 H107

PIANO/TOP

□ 110X60 - 110X70



# BISTROT



Basamento in ghisa verniciata, dotato di piedini regolabili. Disponibile anche con finitura per esterni  
Cast-iron painted base with adjusting feet. On request the finish for outdoor is also available



NERO/BLACK



ALTRI COLORI/  
OTHER COLORS  
PAG.79



**7500**  
41X41 H73

PIANO/TOP

□ 60x60 - 70x70 - 80x80



**7510**  
Ø38 H73

PIANO/TOP

○ Ø60



**7520**  
41X41 H107

PIANO/TOP

○ Ø60

○ Ø70 - Ø80

# SPACE

Basamento con gambe in tubo d'acciaio a sezione quadrata verniciato nei colori da campionario.  
Base with square iron tube legs finished according to sample book.



NERO/BLACK



ALTRI COLORI/  
OTHER COLORS  
PAG.79



**7850**  
69X69 H74

PIANO/TOP

□ 70x70



**7851**  
59X59 H107

PIANO/TOP

□ 60x60



**7852**  
119X69 H74

PIANO/TOP

□ 120x70

Altre misure disponibili su richiesta/Other sizes available on request

# SMART



Basamento in **alluminio** verniciato dotato di piedini regolabili, disponibile nei colori da campionario  
 Aluminium base painted with adjusting feet, available in colours according to sample book



GRIGIO ANTRACITE/  
GREY ANTHRACITE



ALTRI COLORI/  
OTHER COLORS  
PAG.79



**3046**  
48x48 H72

PIANO/TOP



Ø90



70x70 - 80x80



**3047**  
80x48 H72

PIANO/TOP



60x110 - 70x110

80x120

# FREE



Basamento in **alluminio** dotato di piedini regolabili  
 Aluminium base with adjusting feet



ALTRI COLORI/  
OTHER COLORS  
PAG.79



**3048**  
Ø55 H71

PIANO/TOP



Ø60 - Ø70



**3049**  
50X50 H71

PIANO/TOP



70x70 - 80x80



**3050**  
96X50 H71

PIANO/TOP



120x80-120X70



BLOG - FIFTY

# FIFTY-T

Basamento in faggio verniciato naturale o in tinta. Le fasce laterali di sostegno sono posizionate internamente per facilitare la collocazione della sedia sotto il tavolo.  
 Table base in beech-wood painted natural or stained. The lateral supporting boards are placed inside the frame to make easy the placement of the chair under the table.



- |   |  |  |  |  |  |
|---|--|--|--|--|--|
| <b>7201</b><br>84X84 H73<br>PIANO/TOP<br>○ Ø120 | <b>7202</b><br>69X69 H73<br>PIANO/TOP<br>□ 70x70 | <b>7203</b><br>79X79 H73<br>PIANO/TOP<br>□ 80x80 | <b>7204</b><br>89X89 H73<br>PIANO/TOP<br>□ 90x90 | <b>7205</b><br>119X69 H73<br>PIANO/TOP<br>□ 120x70 | <b>7207</b><br>159X89 H73<br>PIANO/TOP<br>□ 160x90 |
|---|--|--|--|--|--|

Altre misure disponibili su richiesta/Other sizes available on request

# BLOG-T

Basamento in faggio con gambe tornite ed inclinate di forma conica, verniciato naturale, tinto o laccato nei colori da campionario.  
 Table base in beech-wood with round, slanted and conic legs, natural painted, stained or lacquered according to sample book.



- |   |  |  |  |  |  |
|---|--|--|--|--|--|
| <b>7240</b><br>84X84 H73<br>PIANO/TOP<br>○ Ø120 | <b>7241</b><br>69X69 H73<br>PIANO/TOP<br>□ 70x70 | <b>7242</b><br>79X79 H73<br>PIANO/TOP<br>□ 80x80 | <b>7243</b><br>89X89 H73<br>PIANO/TOP<br>□ 90x90 | <b>7244</b><br>119X69 H73<br>PIANO/TOP<br>□ 120x70 | <b>7246</b><br>159X89 H73<br>PIANO/TOP<br>□ 160x90 |
|---|--|--|--|--|--|

Altre misure disponibili su richiesta/Other sizes available on request

# MERLOT

Basamento in **faggio massello tornito** disponibile in diverse varianti di dimensione ed altezze. Finitura nei colori da campionario

Base made of **solid round beech-wood** available in many size and heights. Finishes according to sample book



**7280**  
65x65 H72

PIANO/TOP  
□ 70x70-80x80

○ Ø70-Ø80



**7281**  
88x88 H72

PIANO/TOP  
□ 90x90

○ Ø120



**7282**  
86x86 H107

PIANO/TOP  
□ 60x60



**7283**  
80x65 H72

PIANO/TOP  
□ 120x80-140x80

# TAI-T

Gambe e struttura in faggio massello verniciato naturale o tinto a richiesta. Il **taglio dritto** delle gambe sul lato esterno **facilita l'accoppiamento di due tavoli**. Il piano è impiallacciato faggio. Disponibile in diverse misure e altezze.

Legs and frame made of solid beech-wood natural varnished or stained on request. The **straight cut** of the leg on the outside side **makes easy the joining of two tables**. The table top in veneered beech-wood. The table is available in many size and heights.



**7628**  
70x70 H74

PIANO/TOP  
□ 70x70

**7629**  
80x80 H74

PIANO/TOP  
□ 80x80

**7630**  
90x90 H74

PIANO/TOP  
□ 90x90



**7631**  
120x80 H74

PIANO/TOP  
□ 120x80

**7632**  
140x90 H74

PIANO/TOP  
□ 140x90

Altre misure disponibili su richiesta/Other sizes available on request

# ANTICO NOÉ

Basamento in faggio massello. Finitura tinta o laccata nei colori da campionario  
 Solid beechwood base. Finish stained or lacquered according to sample book



**1094**  
66X66 H75

PIANO/TOP

- 70x70 - 80x80  
90X90
- Ø120 - Ø130



**1094Q**  
66X66 H75

PIANO/TOP

- 70x70 - 80x80  
90X90
- Ø120 - Ø130



**1201**  
66X66 H75

PIANO/TOP

- 70x70 - 80x80  
90X90
- Ø120 - Ø130



**1288**  
66X66 H75

PIANO/TOP

- 70x70 - 80x80  
90X90
- Ø120 - Ø130



**1289**  
66X66 H75

PIANO/TOP

- 70x70 - 80x80  
90X90
- Ø120 - Ø130



**1095**  
66X106 H75

PIANO/TOP

- 110x70-120x80  
130X90



**1095Q**  
66X106 H75

PIANO/TOP

- 110x70-120x80  
130X90



**1201L**  
66X106 H75

PIANO/TOP

- 110x70-120x80  
130X90



**1288L**  
66X106 H75

PIANO/TOP

- 110x70-120x80  
130X90



**1289L**  
66X106 H75

PIANO/TOP

- 110x70-120x80  
130X90



**1038**  
66X66 H107

PIANO/TOP

- 70x70 - 80x80



**1039**  
66X106 H75

PIANO/TOP

- 110x60-110x70





# BRIDGE

Tavolo in laminato nei colori da campionario oppure in impiallacciatura di faggio o di rovere tinto a richiesta.

Table available with laminate according to sample book or veneered beech-wood or oak wood stained on request.



**7778**  
60X120 H77  
LAMINATO/LAMINATE



**7778H**  
60X120 H108  
LAMINATO/LAMINATE



**7777**  
60X120 H77  
IMPIALLACCIATO FAGGIO/  
BEECH-WOOD VENEERED



**7777H**  
60X120 H108  
IMPIALLACCIATO FAGGIO/  
BEECH-WOOD VENEERED



**7779**  
60X120 H77  
IMPIALLACCIATO ROVERE/  
OAK-WOOD VENEERED



**7779H**  
60X120 H108  
IMPIALLACCIATO ROVERE/  
OAK-WOOD VENEERED

Altre misure disponibili su richiesta/Other sizes available on request

# SIMPLE

Tavolo con piano e struttura in melaminico disponibile nei colori da campionario e gambe rotonde o quadrate in faggio massello avvitate.

Table with melamine frame available in colors according with sample book and screwed solid wood round or square legs.



**1035**  
80X80 H77



**1037**  
120X80 H77



**1035Q**  
80X80 H77



**1037Q**  
120X80 H77



**1036**  
80X80



**1036/L**  
120X80


Altre misure disponibili su richiesta/Other sizes available on request



# MELAMINICO CON BORDO ABS IN TINTA

## MELAMINE WITH MATCHING ABS EDGE


COLORI DISPONIBILI / AVAILABLE COLORS



# LAMINATO CON BORDO ABS IN TINTA

## LAMINATE WITH MATCHING ABS EDGE

COLORI DISPONIBILI / AVAILABLE COLORS



Altri colori su richiesta/ Other colours on request




### BL 18

Piani in melaminico spessore 18mm. Bordo in ABS in tinta. Melamine tops thickness 18mm. Matching ABS edge.

18 | Interno in truciolare / Chipboard core

Ø60	60X60	110X60
Ø70	70X70	110X70
Ø90	80X80	120X80
Ø120	90X90	130X80
Ø140		140X90
Ø160		160X90



### LS 25

Piani in laminato con bordo ABS in tinta spessore 25mm. Laminato tops with matching ABS edge thickness 25mm.

25 |

Ø60	60X60	110X70
Ø70	70X70	120X80
Ø80	80X80	140X80
Ø90		200X90
Ø120		



### BL 45

Piani in melaminico spessore 45mm. Bordo in ABS in tinta. Melamine tops thickness 45mm. Matching ABS edge.

45 |

Ø60	60X60	110X60
Ø70	70X70	110X70
Ø90	80X80	120X80
Ø120	90X90	
Ø130		


Altre misure su richiesta/Other sizes on request

Altre misure su richiesta/Other sizes on request

## LAMINATO CON BORDO ABS METALLIZZATO

### LAMINATE WITH METAL LOOK ABS EDGE

COLORI DISPONIBILI / AVAILABLE COLORS



Marmo Statuario/  
Statuary Marble



Ardesia Scura/  
Dark Slate



Nero Marquinia/  
Dark Marquinia

Altri colori su richiesta/ Other colours on request

COLORI BORDO / EDGE COLOURS




Oro Satinato/Matt Gold



Oro Lucido/Shiny Gold

Altri colori su richiesta/ Other colours on request



#### LM 25

Piani in laminato spessore 25mm e bordo in ABS con aspetto metallo  
Laminate tops thickness 25mm and ABS edge with metal look

25 |



Ø60

Ø70

Ø90



60X60

70X70

80X80

90X90



110X70


120X80

Altre misure su richiesta/Other sizes on request

## LAMINATO CON BORDO MULTISTRATI

### LAMINATE WITH PLAYWOOD EDGE


COLORI DISPONIBILI / AVAILABLE COLORS



Pietra industriale/  
Industrial Stone




Ardesia Scura/  
Dark Slate



Roccia Bianca/  
White Rock



Rovere Europeo/  
European Oak




Noce/Nut



Olmo Biondo/ Blond Elm

Altri colori su richiesta/ Other colours on request



#### LV 20

Piani in laminato con bordo in multistrati fenolico inclinato spessore 20mm.  
Laminate with slanted phenolic plywood edge, thickness 20mm.

20 | Interno in Multistrati/Plywood Core



Ø60

Ø70

Ø90



60X60

70X70

80X80



110X70

120X80

Altre misure su richiesta/Other sizes on request

## MDF LACCATO

### LAQUERED MDF

COLORI DISPONIBILI / AVAILABLE COLORS



Bianco/White



Qualsiasi riferimento RAL/  
Any RAL reference



#### MD 20

Piani in MDF laccato con bordo inclinato spessore 20mm.  
MDF laquered with slanted edge thickness 20mm.

20 | Interno in MDF/MDF Core



Ø60

Ø70

Ø80

Ø90

Ø120



60X60

70X70

80X80




110X70

120X80

Altre misure su richiesta/Other sizes on request

# HPL STRATIFICATO COMPATTO INTERNO SCURO SPESSORE 12MM SOLID HPL LAMINATE DARK CORE THICKNESS 12MM

COLORI DISPONIBILI / AVAILABLE COLORS



## SD 12 - SPESSORE 12MM

Piani in laminato stratificato compatto con interno scuro **spessore 12mm**. I piani sono dotati di bussola di 10 mm di lunghezza.  
Solid HPL laminate with dark core, **thickness 12mm**. Tops are equipped with bushes 10 mm length.

12 | Bordo Diritto/Flat Edge

Ø59	59X59	109X59
Ø69	69X69	119X69
Ø79	79X79	



## SDI 12 - SPESSORE 12MM

Piani in laminato stratificato compatto con interno scuro **spessore 12mm**. I piani sono dotati di bussola di 10 mm di lunghezza.  
Solid HPL laminate with dark core, **thickness 12mm**. Tops are equipped with bushes 10 mm length.

12 | Bordo Inclinato/Slanted Edge

Ø59	59X59	109X59
Ø69	69X69	119X69
Ø79	79X79	

Sulla base dei test effettuati i piani in laminato stratificato HPL con spessore mm 12 garantiscono una solidità maggiore rispetto a quelli di spessore inferiore. La bussola (L. 10 mm – Ø4ma) facilita il montaggio e assicura una perfetta tenuta del piano, specie quando il tavolo viene movimentato frequentemente.

Altre misure su richiesta/Other sizes on request

# HPL STRATIFICATO COMPATTO INTERNO IN TINTA SPESSORE 12MM SOLID HPL LAMINATE MATCHING CORE THICKNESS 12MM

COLORI DISPONIBILI / AVAILABLE COLORS



## SC 12 - SPESSORE 12MM

Piani in laminato stratificato compatto con interno full color **spessore 12mm**. I piani sono dotati di bussola di 10 mm di lunghezza.  
Solid HPL laminate full color core, **thickness 12mm**. Tops are equipped with bushes 10 mm length.

12 | Bordo Diritto/Flat Edge

Ø59	59X59
Ø69	69X69
Ø79	79X79



## SCI 12 - SPESSORE 12MM

Piani in laminato stratificato compatto con interno full color **spessore 12mm**. I piani sono dotati di bussola di 10 mm di lunghezza.  
Solid HPL laminate full color core, **thickness 12mm**. Tops are equipped with bushes 10 mm length.

12 | Bordo Inclinato/Slanted Edge

Ø59	59X59
Ø69	69X69
Ø79	79X79

According to test we carried out, the HPL laminate tops of 12 mm thickness guarantee a higher strength if compared with thinner HPL tops. The bush (L. 10 mm – Ø4ma) facilitate the montage and ensure a perfect mechanical seal of the top, especially when the table is often displaced

Altre misure su richiesta/Other sizes on request

## IMPIALLACCIATI / VENEERED

### ROVERE / OAK-WOOD

COLORI DISPONIBILI / AVAILABLE COLORS



Rovere Naturale/  
Natural Oak



Rovere Tinto Moka/  
Oak Stained Moka



Rovere Sbiancato/  
White Oak



Rovere tinto a campione/  
Oak stained as sample



Rovere laccato a poro aperto/  
Open pore lacquered oak

### ROVERE CON BORDO DI TESTA / OAK-WOOD WITH WOOD-END GRAIN EDGE



#### RO 30

Piani impiallacciati rovere con bordo che replica la testa del legno spessore 30mm.  
Tops oak-wood veneered with wood-end grain edge thickness 30mm.

30 |



Ø60  
Ø70  
Ø120  
Ø130




60X60  
70X70  
80X80  
90X90



110X70  
120X80

### ROVERE NODATO / KNOTTY OAK-WOOD



Rovere Naturale/  
Natural Oak



Rovere tinto a campione/  
Oak stained as sample



#### RK 30

Piani impiallacciati in rovere con venatura nodata spessore 30mm.  
Tops oak-wood veneered with knotty wood grains thickness 30mm.

30 |



Ø60  
Ø70  
Ø120  
Ø130



60X60  
70X70  
80X80  
90X90



110X70  
120X80

Altre misure su richiesta/Other sizes on request

### ROVERE CON RIQUADRO / BOXED OAK-WOOD



Rovere Naturale/  
Natural Oak



Rovere tinto a campione/  
Oak stained as sample



#### RR 30

Piani con impiallacciatura rovere montata con riquadro spessore 30mm.  
Tops veneered oak-wood with boxed veneer thickness 30mm.

30 |



60X60  
70X70  
80X80  
90X90



110X70  
120X80

### FAGGIO / BEECH-WOOD

COLORI DISPONIBILI / AVAILABLE COLORS



Faggio Sbiancato/  
white Beech



Faggio Naturale/  
Natural Beech



Faggio Tinto Rovere/  
Beech Stained Oak




Faggio Tinto Noce/  
Beech Stained Walnut




Faggio Tinto Wengè/  
Beech Stained Wengè



Faggio Tinto a campione/  
Beech Stained as Sample



Faggio Laccato Invecchiato/  
Beech Lacquered and Aged  
(Shabby)



Faggio Laccato o Anilina (RAL)/  
Beech Lacquered or Anyline (RAL)

### FAGGIO CON BORDO IMPIALLACCIATO / BEECH-WOOD WITH VENEERED EDGE



#### FA 30

Piani impiallacciati di faggio di spessore 30mm.  
Beechwood veneered thickness 30mm.

30 |



Ø70  
Ø90  
Ø120  
Ø130



60X60  
70X70  
80X80  
90X90



110X70  
120X80

Altre misure su richiesta/Other sizes on request

LEGNO MASSELLO/ SOLID WOOD

FRASSINO MASSELLO / SOLID ASH-WOOD

TINTE DISPONIBILI / AVAILABLE STAINS



Frassino tinto rovere/  
Ash-wood stained oak



Frassino Tinto moka/  
Ash-wood stained moka



Frassino naturale/  
Natural Ash-wood



Frassino tinto a campione/  
Ash-wood stained as sample



Frassino laccato a poro aperto/  
Open pore lacquered Ash-wood



**FR 28**

Piani in frassino massello spessore 28mm.  
Tops in solid ash-wood tickness 28mm.

28 | Interno massiccio / Solid core



Ø60

Ø70

Ø90



60X60

70X70

80X80



120X80

150X80

Altri profili bordo su richiesta/Other edge profile on request

I piani da 70x70 e quelli di misura più grande sono dotati di lame di rinforzo.  
Tops of 70x70 and larger sizes are equipped with reinforcing blades.


Altre misure su richiesta/Other sizes on request

PINO / PINE-WOOD

COLORI DISPONIBILI / AVAILABLE COLORS



Pino Naturale/  
Natural Pinewood



Pino Tinto Miele/  
Pinewood Stained Honey



Pino Tinto Noce/  
Pinewood Stained Walnut



Pino Spazzolato e  
Verniciato Bianco/  
Pinewood Brushed and  
Painted White



Pino Spazzolato e Verniciato  
Beige/ Pinewood Brushed  
and Painted Beige



Pino Tinto a campione/  
Pinewood Stained as Sample



**MA 40**

Piani in massello di pino spessore 40mm.  
Solid pine-wood thickness 40mm.

40 | Interno massiccio/ Solid Core



Ø60

Ø70

Ø90

Ø110



60X60

70X70

80X80

90X90



120X80


140X80

160X80

180X80

200X90

Altre misure su richiesta/Other sizes on request



**MA 30**

Piani in massello di pino spessore 30mm.  
Solid pine-wood thickness 30mm.

30 | Interno massiccio/ Solid Core



Ø60

Ø70

Ø90

Ø110



60X60

70X70

80X80

90X90



120X80

140X80

160X80


180X80

200X90

Altre misure su richiesta/Other sizes on request

# ACCESSORI/FITTINGS

## Sistema per montaggio prolunghe / Assembling system for extension



180°

Consente di incrementare il numero di posti a sedere in caso di necessità mediante l'utilizzo delle prolunghe. Il gancio è nascosto sotto il piano del tavolo, ruotandolo vi si appoggia la prolunga e la si blocca agendo sul pomello

It allows to increase the number of places when necessary by using extension tops. The connector is hidden under the top. After swiveling the extension can be easily placed and locked by turning the handle


- Rotazione 180°  
180° Swiveling

- Elevata capacità di carico  
High load capacity

- Bloccaggio con eccentrico  
Eccentric Closure


Adatto solo per piani  
Only suitable for tops:

BL 18  
LS 25  
LM 25  
SD 12  
SC 12  
RM 32  
FM 35



ART. UNC002

## Sistema di bloccaggio piani / Locking system for tops



Al momento di accoppiare 2 tavoli (ved. disegno) per svariate ragioni è impossibile assicurare che i piani si accostino perfettamente.

Per ovviare a questo inconveniente si suggerisce di dotare i piani dei tavoli con ganci pieghevoli. I ganci restano nascosti sotto il piano, in caso di accoppiamento dei tavoli possono essere facilmente ruotati e uniti insieme ed i due piani saranno perfettamente accostati.

Possono essere usati anche per collegare piccole prolunghe.

When joining 2 tables (see the sketch) it's impossible to guarantee the perfect matching of the tops. This can be due to different reasons. To avoid this trouble, table tops linking folding device are strongly recommended. The hooks are hidden under the top. In case of use they can be easily swivelled and locked ensuring the perfect matching of the 2 tops. They can be used to link small extensions to the tops too.



ART. UNC001



non adatto  
not suitable

FINITURE / FINISHES



## Legno finiture A / Wood finish A



50 Faggio tinto Noce  
Beech-wood stained walnut

## Legno finiture B / Wood finish B



51 Faggio sbiancato/  
white beech



52 Faggio naturale/  
natural beech



53 Faggio tinto rovere/  
Beech stained oak



57 Faggio tinto Noce Scuro/  
Beech-wood stained  
Noce Scuro




56 Faggio tinto Wengé  
Beech-wood stained  
Wengé




62 Rovere Naturale/  
Natural Oak




63 Rovere Tinto Moka/  
Oak Stained Moka



64 Rovere Sbiancato/  
White Oak



72 Frassino naturale/  
Natural Ash-wood



73 Frassino tinto rovere/  
Ash-wood stained oak



74 Frassino tinto Moka/  
Ash-wood stained Moka




82 Pino Naturale/  
Natural Pinewood



83 Pino Tinto Miele/  
Pinewood Stained Honey



84 Pino Tinto Noce/  
Pinewood Stained Walnut



Faggio tinto anilina disponibile in tutti i colori RAL/  
Beechwood stained aniline. All RAL colors available on request

## Legno finiture C / Wood finish C



Faggio tinto a campione  
Beech-wood stained as  
sample



Rovere tinto a campione/  
Oak stained as sample



Pino Tinto a campione/  
Pinewood Stained as Sample



Pino Spazzolato e Verniciato  
Beige/ Pinewood Brushed  
and Painted Beige




Pino Spazzolato e  
Verniciato Bianco/  
Pinewood Brushed and  
Painted White



Frassino tinto a  
campione  
Ash-wood stained as  
sample



Faggio laccato in tutti i  
colori RAL/  
Lacquered Beech-wood  
all RAL colors available



Faggio laccato consumato su  
fondo tinto. Laccatura in tutti i  
colori RAL/  
Shabby beach-wood laquered  
with woodstain base. All RAL  
colors available



Rovere laccato a poro  
aperto (rif. RAL)/  
Open pore lacquered  
oak (ref. RAL)



Frassino laccato a  
poro aperto (rif. RAL)/  
Open pore lacquered  
ash-wood (ref. RAL)

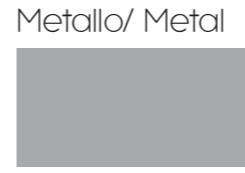
## Acciaio Inox / Stainless Steel



Inox lucido/  
Shiny stainless steel




Satinato/Brushed



Metallo/ Metal




Nero/Black



Grigio gofrato/  
Embossed grey



Antracite/Anthracite



Bianco/White

Grigio/Grey



Ruggine/Rust

Su richiesta sono disponibili altri colori (RAL) / On request other colours (RAL) available

## Colori Metallizzati / Metal Colors



Oro/Gold



Rame/Copper

## Cemento / Concrete

Finiture basi / Finishes for bases BIG FOOT, GORGIERE, DECK



Cemento Naturale/  
Natural concrete

Finiture basi / Finishes for bases BIG FOOT COLOR, GORGIERE COLOR, DECK COLOR



Nero/Black



Antracite/Anthracite



Bianco/White

Su richiesta sono disponibili altri colori (RAL) / On request other colours (RAL) available

Finiture basi / Finishes for bases BIG FOOT SPECIAL, GORGIERE SPECIAL



oro/gold



argento/silver



rame/copper



rame scuro/dark copper

## 1) Prodotti

- a) La fornitura dei soli basamenti non comprende le viti per il fissaggio dei piani, che invece saranno fornite nei casi in cui sia prevista la di fornitura completa di basamenti e piani
- b) I basamenti verranno sempre forniti smontati, salvo diverso accordo e previo pagamento di un sovrapprezzo
- c) La Sedex srl non è responsabile nei casi di errato montaggio dei basamenti per il quale si prega di attenersi scrupolosamente alle istruzioni (eventualmente da richiedere a Sedex srl)
- d) I piedini regolabili hanno la funzione di compensare le irregolarità del pavimento e/o dei ritiri dei materiali che compongono i basamenti, e come tali vanno utilizzati. Per loro natura i piedini regolabili sono sempre soggetti a svitarsi, soprattutto se il tavolo viene frequentemente spostato
- e) I piani per esterno utilizzati in condizioni estreme e/o esposti all'azione diretta dei raggi solari, specialmente se di grandi dimensioni e/o di colore scuro, sono soggetti a fenomeni di deformazione
- f) Per la manutenzione dei basamenti e/o dei piani non utilizzare mai prodotti aggressivi quali acidi e solventi chimici a base di ammoniaca e candeggina, detersivi in polvere e spugne abrasive
- g) I sistemi di bloccaggio dei piani e delle prolunghe garantiscono una elevata tenuta solo se ne viene fatto un utilizzo appropriato

## 2) Modelli, Dati, Pesì, Misure

- a) I dati, i pesi e le misure riportate nel catalogo e/o nel listino prezzi sono puramente indicative e non impegnano la Sedex srl
- b) La Sedex srl si riserva la facoltà di apportare tutte le modifiche che riterrà opportune ai relativi modelli compresa la soppressione di alcuni, senza alcun obbligo di preavviso

## 3) Finiture

- a) Le finiture si intendono come da ns. campionario. Per finiture diverse chiedere disponibilità e prezzo
- b) Per motivi tecnici non è possibile garantire la perfetta rispondenza delle finiture riprodotte nel presente stampato
- c) Sono sempre possibili lievi differenze di tonalità e/o colore tra i vari elementi che compongono il prodotto; nel caso di prodotti acquistati in tempi diversi possono verificarsi variazioni di colore anche evidenti

## 1) Products

- a) The screws are not included with the supply of table bases only. The screws will be included when delivery concerns table bases and table tops together
- b) Bases are always supplied not assembled, unless other agreement, and with payment of extra charge
- c) Sedex srl is not responsible in case of wrong assembling of the bases for which it is recommended to strictly follow the assembling instructions (in case to be requested to Sedex srl)
- d) The adjusting feet have the aim to compensate the irregularity of the floor and/or the lacks of the parts of the base and they should be used accordingly. The adjusting feet, because of their function, may switch off easy, especially when the table is often moved
- e) The table top for outdoor used in extreme environmental conditions and/or to direct exposure to sunrays, specially for large sizes and dark colors, are subject to deformation phenomenon
- f) For keeping and maintaining the bases and/or the tops, do not use aggressive products such as acids and chemical solvents, powder detergents and abrasive sponges
- g) The locking system of tops and extension guarantee an elevate load capacity with appropriate use only

## 2) Models, Specifications, Weights and dimensions

- a) The specifications, the dimensions and weights shown in the Catalogue and/or in the Price-List are approximate and not binding for Sedex srl
- b) The factory reserves the right to change its models as deemed necessary to cancel some products without prior notice

## 3) Finishes

- a) The finishes are those of the sample book. For special finishes please ask for availability and surcharge
- b) Due to technical reasons it is not possible to guarantee the perfect correspondence of the finishes reproduced in this brochure
- c) Slight colour differences of the element that make up the products are always possible; furthermore in case of products purchased at different times changes in color/shade are very likely

**XLINE**

by Sedex srl

Loc. Fosci 25/b 53036 Poggibonsi (SI) Italia

tel +39 0577 988021 fax +39 0577 988118

email [info@x-line.it](mailto:info@x-line.it) [www.x-line.it](http://www.x-line.it)